

国内有力半導体商社の競争力分析レポート2014年版ご案内

製作：株式会社キャップインターナショナル

2014年10月14日

新刊レポートのご案内

国内有力半導体商社の競争力分析レポート Part II

弊社では2013年8月に独立系及び系列商社のうち半導体売上の大きい上位6社を対象に、国内有力半導体商社の競争力分析レポート2013年版を発刊致しましたが、今回はそのPart IIとして、独自のビジネスモデルを持ち、比較的営業利益率の高い6社を選んでレポート化致しました

収録企業は、右の商社売上ランキングのうち、黄色で表示した加賀電子、立花エレクトック、バイテック、佐鳥電機、パルテック、チップワンストップの6社。各社の特色ある生き残り戦略にご注目下さい。

A4判 56ページ **10月17日発売**
 冊子版 定価：60,000円(税別)
 冊子+CD版 定価：90,000円(税別)

表 1. 国内半導体商社の売上高推移／営業利益率（2014年度計画）

企業名	2009年度	2010年度	2011年度	2012年度	2013年度	14年度計画	14年度計画
	売上高	売上高	売上高	売上高	売上高	売上高	利益率
1 UKC	2,540	3,036	2,571	2,845	3,170	3,000	2.4%
2 黒田電気	1,661	1,790	1,528	1,950	2,873	2,900	3.2%
3 丸文	2,079	2,105	2,427	2,202	2,604	2,630	1.6%
4 加賀電子	2,394	2,378	2,299	2,164	2,579	2,600	2.0%
5 マクニカ	1,493	1,884	1,889	1,965	2,560	2,700	3.6%
6 リョーサン	1,944	2,162	2,179	2,065	2,384	2,270	2.3%
7 菱電商事	1,686	1,970	2,027	2,037	2,248	2,350	2.5%
8 三信電気	1,784	1,827	1,442	1,480	1,922	1,950	1.3%
9 トーメンパックス	1,389	1,897	1,514	1,374	1,747	1,750	1.0%
10 トーメンエレクトロニクス	1,288	1,472	1,384	1,510	1,710	1,950	2.1%
11 立花エレクトック	968	1,190	1,236	1,238	1,419	1,460	3.1%
12 新光商事	1,312	1,230	1,335	1,542	1,407	1,400	2.9%
13 バイテック	1,218	1,304	1,238	1,022	1,090	1,300	1.8%
14 佐鳥電機	1,740	1,705	1,465	1,299	1,293	1,300	1.3%
15 パルテック	148	165	164	132	176	190	2.7%
16 チップワンストップ	23	36	32	37	43	50	14.0%

注：薄緑は2013年版収録企業、黄色は本レポートの収録企業。

レポートの構成

1. 国内主要半導体商社の動向

1-1. 調査対象 6 社の選定理由

1-1-1. 国内主要半導体商社の動向

2. 加賀電子

2-1. 業績推移と事業戦略

2-2. 売上構造分析

2-3. 組織体制

3. 立花エレテック

3-1. 業績推移と事業戦略

3-2. 売上構造

3-3. 組織体制

4. バイテック

4-1. 業績推移と事業戦略

4-2. 売上構造分析

4-3. 組織体制

5. 佐鳥電機

5-1. 業績推移と事業戦略

5-2. 売上構造分析

5-3. 組織体制

6. パルテック

6-1. 業績推移と事業戦略

6-2. 売上構造分析

6-6. 組織体制

7. チップワンストップ

7-1. 業績推移と事業戦略

7-2. 売上構造分析

2-1-1. 業績推移

2-1-2. 事業戦略

2-2-1. 地域別売上動向

2-2-2. 製品分野別売上動向

2-3-1. 組織体制

2-3-2. 海外展開状況

3-1-1. 業績推移

3-1-2. 事業戦略

3-2-1. 地域別動向

3-2-2. 半導体事業の動向

3-3-1. 組織体制

3-3-2. 海外展開状況

4-1-1. 業績推移

4-1-2. 事業戦略

4-2-1. 地域別売上動向

4-2-2. 製品別売上動向

4-2-3. 主要カスタマー別売上動向

4-3-1. 組織体制

4-3-2. 海外展開状況

5-1-1. 業績推移

5-1-2. 事業戦略

5-2-1. 地域別売上動向

5-2-2. 製品ベンダー別売上動向

5-2-3. アプリケーション別売上動向

5-2-4. 主要カスタマー別売上動向

5-3-1. 組織体制

5-3-2. 海外展開状況

6-1-1. 業績推移

6-1-2. 事業戦略

6-2-1. 地域別売上動向

6-2-2. 製品分野別売上動向

6-2-6. アプリケーション別半導体売上動向

6-2-4. 主要カスタマー別売上動向

6-6-1. 組織体制

6-6-2. 海外展開状況

7-1-1. 業績推移

7-1-2. 事業戦略

7-2-1. 事業構造

7-2-2. 地域別売上動向

各社の生き残り戦略のポイント

各社の生き残り戦略の要諦に迫ります。

加賀電子

EMS(サブアッセンブリ)事業強化に奮闘中。

立花エレテック

多角化戦略による連結経営規模拡大。

バイテック

環境エネルギー事業に新天地開拓。

佐鳥電機

商社機能をベースに開発・製造機能強化。

パルテック

デザインサービス事業強化。

チップワンストップ

ARROW傘下入りで信用度UP。

多彩な図表で分かり易く解説

各社の事業構造を多彩な図表を使いビジュアルに解説しています。

図表サンプル

図 1. 調査対象 6 社の営業利益率推移

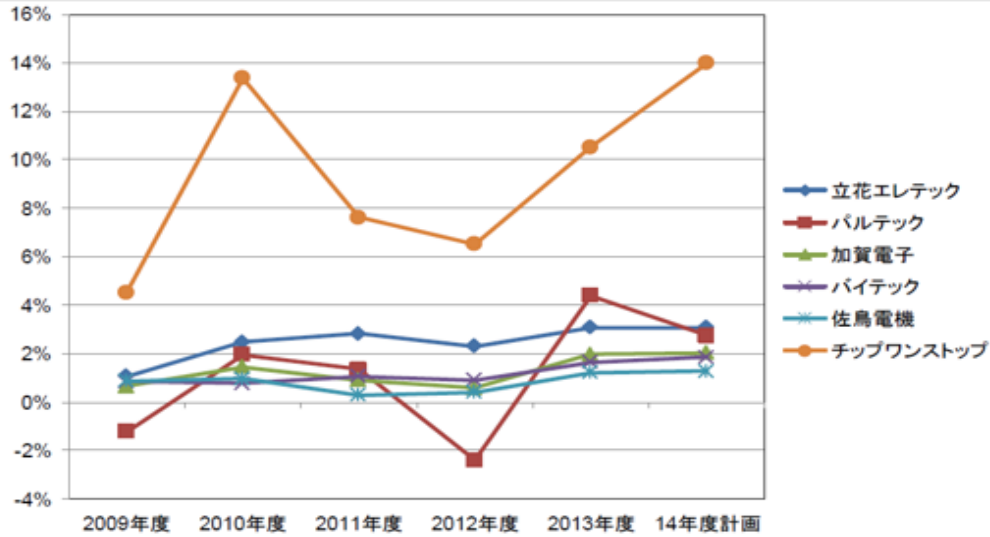


表 26. 立花エレテックの本体と子会社の売上高の増減額

	2012年度	2013年度	増減額
立花エレテック 本体	103,854	110,986	7,132
立花デバイスコンポーネント	1,402	7,631	6,229
大電社	6,057	8,015	1,958
立花オーバーホールディングス	15,934	21,230	5,296
消去他	-3,454	-5,979	-2,525
合計	123,792	141,883	18,091

単位：百万円

図 51. チップワンストップの売上高推移



図 13. パルテックの事業分野別売上構成比推移

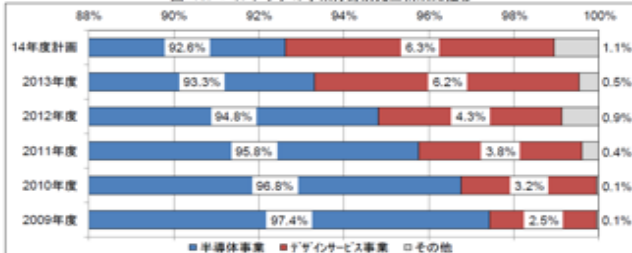


図 27. バイテックの地域別売上構成比推移

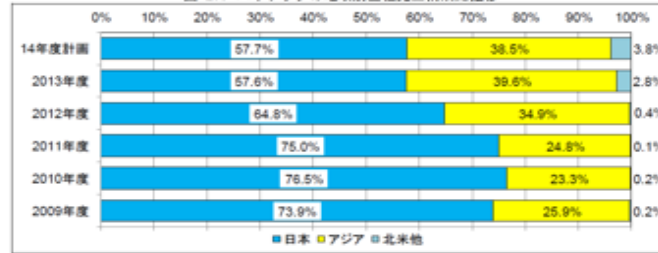
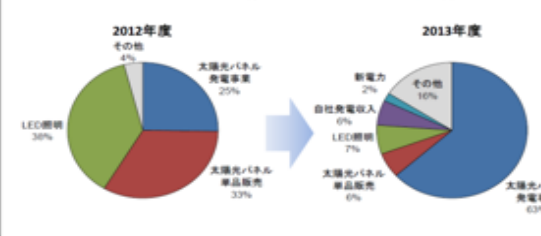


図 25. バイテックの環境エネルギービジネスグループ売上高内訳



お問い合わせは: (株)セミコンダクタポータル
 Tel: 03 - 5733 - 4971 sales@semiconportal.com
 www.semiconportal.com